



Besuchen Sie uns im Internet unter

<http://www.vobs.at/rb>

© 2021 IT-Regionalbetreuer Vorarlberg

Autor: Erich Vonach

6900 Bregenz, Römerstraße 14

Alle Rechte vorbehalten

Softwareverteilung **Lynx-Whiteboard**

To Do

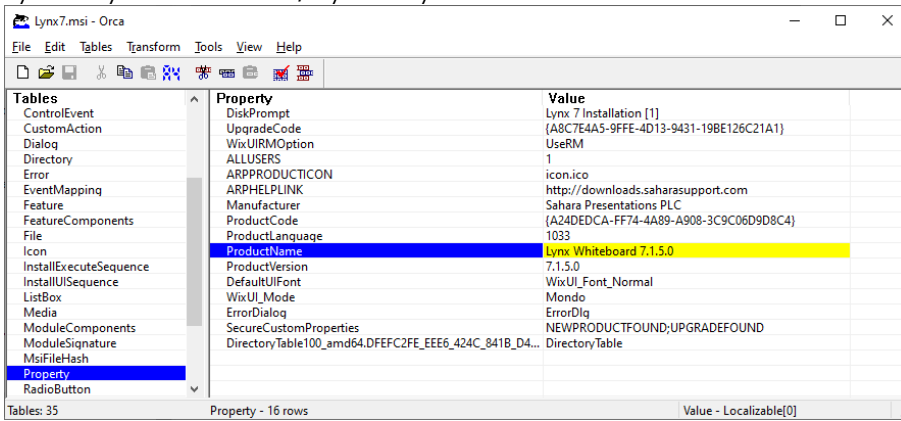
- Kopie des heruntergeladenen Paketes nach an einen beliebigen Ort auf dem Server z.B. nach `\\server\Softwareverteilung_Kopiervorlagen`
- Ausführen der Datei **copy_Lynx.bat**. Folgendes wird automatisch ausgeführt:
 - Kopie der Installationsdateien nach `\\server\Softwareverteilung\Sonstige\CleverTouch\Lynx_Whiteboard_x`
 - Kopie der Programmverknüpfungen nach `\\server_Umleitung$\Lehrer\consVerwaltung\Anwendungen`
- Softwareverteilung: Lynx_x86.msi **und** Lynx_x86.mst oder/und
- Softwareverteilung: Lynx_x64.msi **und** Lynx_x64.mst

Eine ausführliche Anleitung zur Softwareverteilung mittels Gruppenrichtlinienobjekt (GPO) findet sich unter

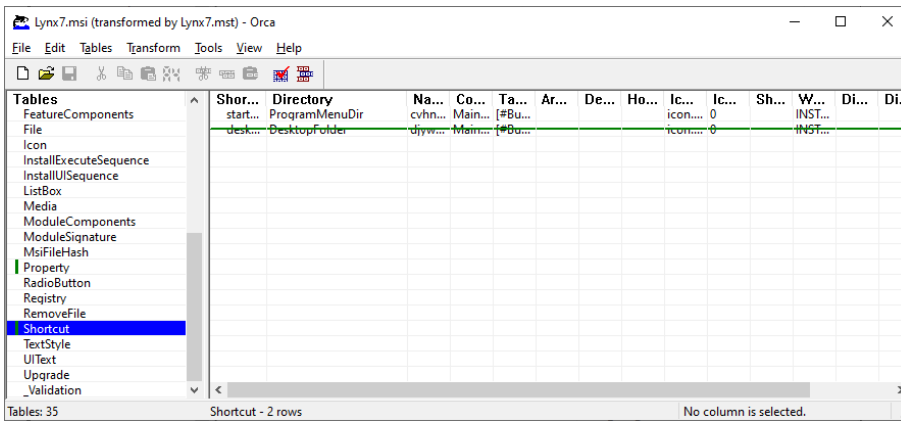
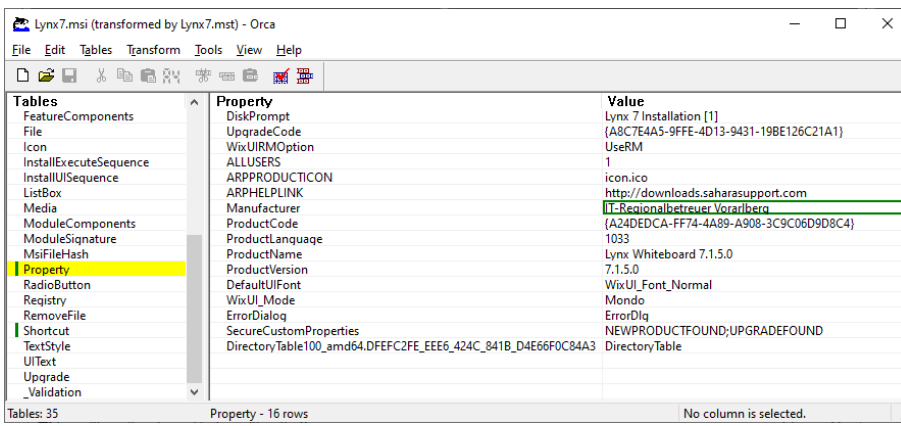
http://www.vobs.at/fileadmin/user_upload/itservice/downloads/dokumente/installationsanleitungen/allgemein/Softwareverteilung_v1x.pdf

Wie wurde das Installationspaket erstellt?

- Download: <https://www.lynxcloud.app/downloads>
- Bearbeiten der MSI-Files mit Orca
 - LynxEarlyAccess32.msi / LynxEarlyAccess64.msi



→ New Transform



→ Generate Transform